



Wuustwezel triathlon

BRIEFING JEUGDCUP TRIATLON

13.08.2022 – Sterke Peer Triatlon

Ontzettend veel dank aan al onze partners, vrijwilligers, supporters en atleten!



We kijken er naar uit!

Beste deelnemers,

Na een geweldige editie in 2021 mogen nu weer alle remmen los. We houden vast aan onze succesformule van vorig jaar: jeugd in de voormiddag, het vaste programma in de namiddag. We kijken uit om jullie op 13 augustus 2022 met open armen te mogen ontvangen in Wuustwezel. Jeugdcup triatlon, Trio Triatlon, Kidsrun en de Individuele Triatlon als sportieve programma. We sluiten de dag af bij Bar Sterke Peer. De Wuustwezelse zomerbar Bar Woest wordt voor één dag omgetoverd tot Bar Sterke Peer. Genieten van leuke optredens na een sportieve hoogdag. Alles ten voordele van het goede, de Athletes for Hope Revalidatieweide van Marc Herremans.

Wij hopen samen met jullie op een fantastische editie.

Veel succes en ontzettend veel plezier gewenst!

Vanwege het inrichtend comité,
comité Sterke Peer Triatlon

TIJDSHEMA

ALGEMEEN		
08:00	OPENEN AANMELDINGEN (C – B – A/JUN)	FEESTWEIDE
JEUGD C		
09:00	OPENEN WISSELZONE 2 – JEUGD C	FEESTWEIDE
09:10	OPENEN WISSELZONE 1 – JEUGD C	WEIDE SCHAAPSDIJK
09:35	SLUITEN WISSELZONE 2 – JEUGD C	FEESTWEIDE
09:50	SLUITEN WISSELZONE 1 – JEUGD C	WEIDE SCHAAPSDIJK
10:00	START JEUGD C – HEREN	BRABOPLAS
10:03	START JEUGD C - DAMES	BRABOPLAS
10:45	PODIUMCEREMONIE – JEUGD C	FEESTWEIDE
JEUGD B		
09:30	OPENEN WISSELZONE 2 – JEUGD B	FEESTWEIDE
10:10	OPENEN WISSELZONE 1 – JEUGD B	WEIDE SCHAAPSDIJK
10:35	SLUITEN WISSELZONE 2 – JEUGD B	FEESTWEIDE
10:50	SLUITEN WISSELZONE 1 – JEUGD B	WEIDE SCHAAPSDIJK
11:00	START JEUGD B – HEREN	BRABOPLAS
11:04	START JEUGD B - DAMES	BRABOPLAS
12:00	PODIUMCEREMONIE – JEUGD B	FEESTWEIDE
JEUGD A / JUNIOREN		
10:30	OPENEN WISSELZONE 2 – JEUGD A/JUN	FEESTWEIDE
11:15	OPENEN WISSELZONE 1 – JEUGD A/JUN	WEIDE SCHAAPSDIJK
11:35	SLUITEN WISSELZONE 2 – JEUGD A/JUN	FEESTWEIDE
11:50	SLUITEN WISSELZONE 1 – JEUGD A/JUN	WEIDE SCHAAPSDIJK
12:00	START JEUGD A/JUN – HEREN	BRABOPLAS
12:05	START JEUGD A/JUN - DAMES	BRABOPLAS
13:15	PODIUMCEREMONIE – A/JUN	FEESTWEIDE

LOCATIES

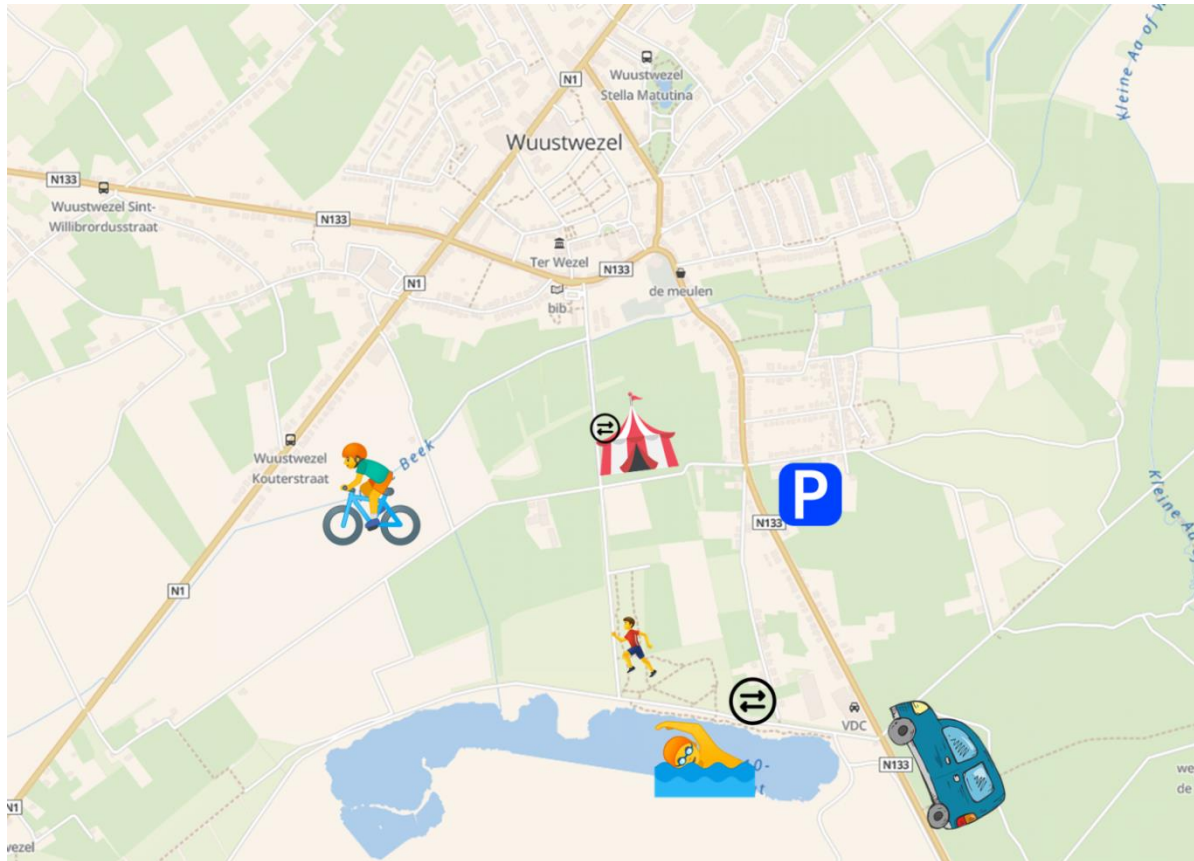
FEESTWEIDE

Kruispunt van de KORTE GASTHUISDREEF met LANGE GASTHUISDREEF

2990 Wuustwezel

B - BELGIE

MAP 1: overzicht



 = Kampweg – verbinding tussen E19 (afrit Brecht) en Korte Gasthuisdreef

 = Parking – kruispunt Kampweg met Vloeikensstraat

 = FEESTWEIDE (inschrijvingen, finish, podium, eten, drinken, sanitair)

 = WISSELZONE

 = Locatie ZWEMPARCOURS

 = Locatie FIETSPARCOURS

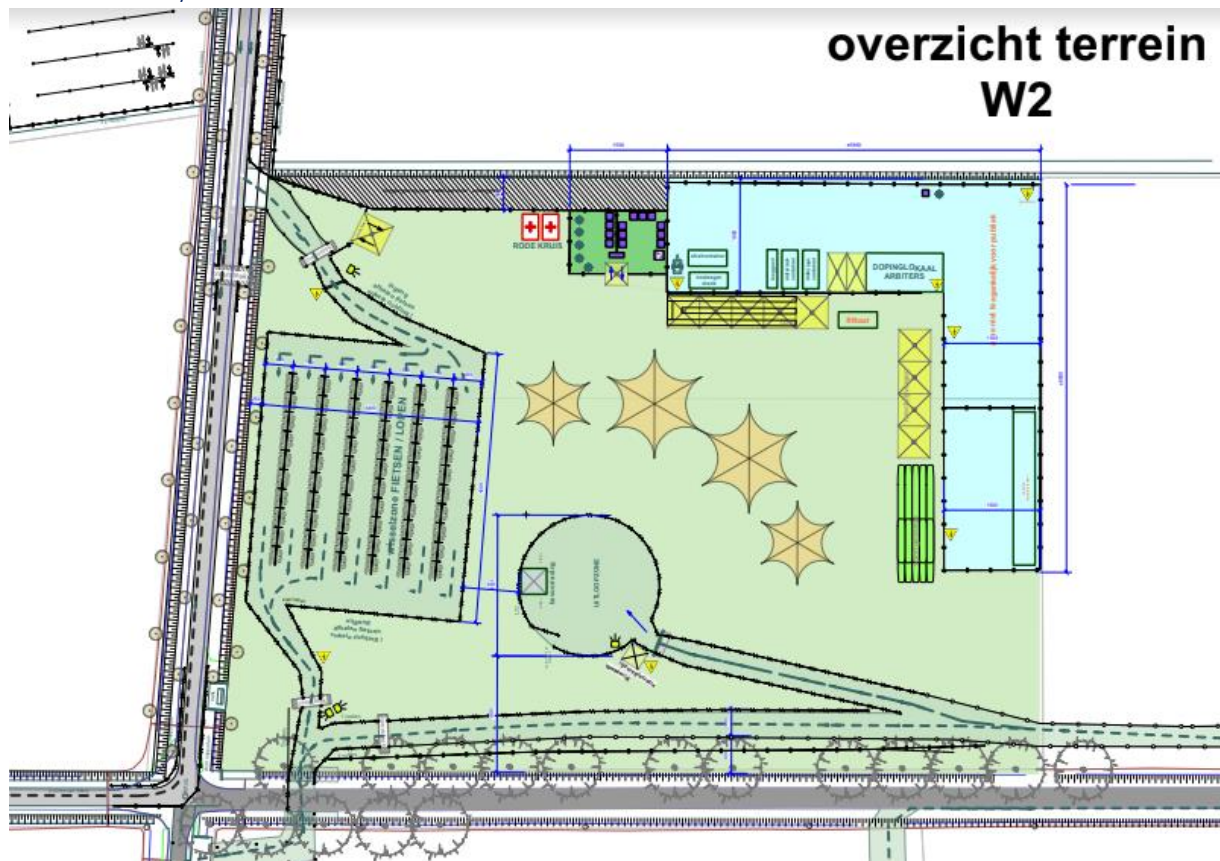
 = Locatie LOOPPARCOURS

LET OP – de zwemstart en wisselzone 1 liggen op enkele minuten wandelen van de feestweide.

MAP 2: detailplan zwemmen >> wisselzone 11



MAP 3: detailplan feestweide

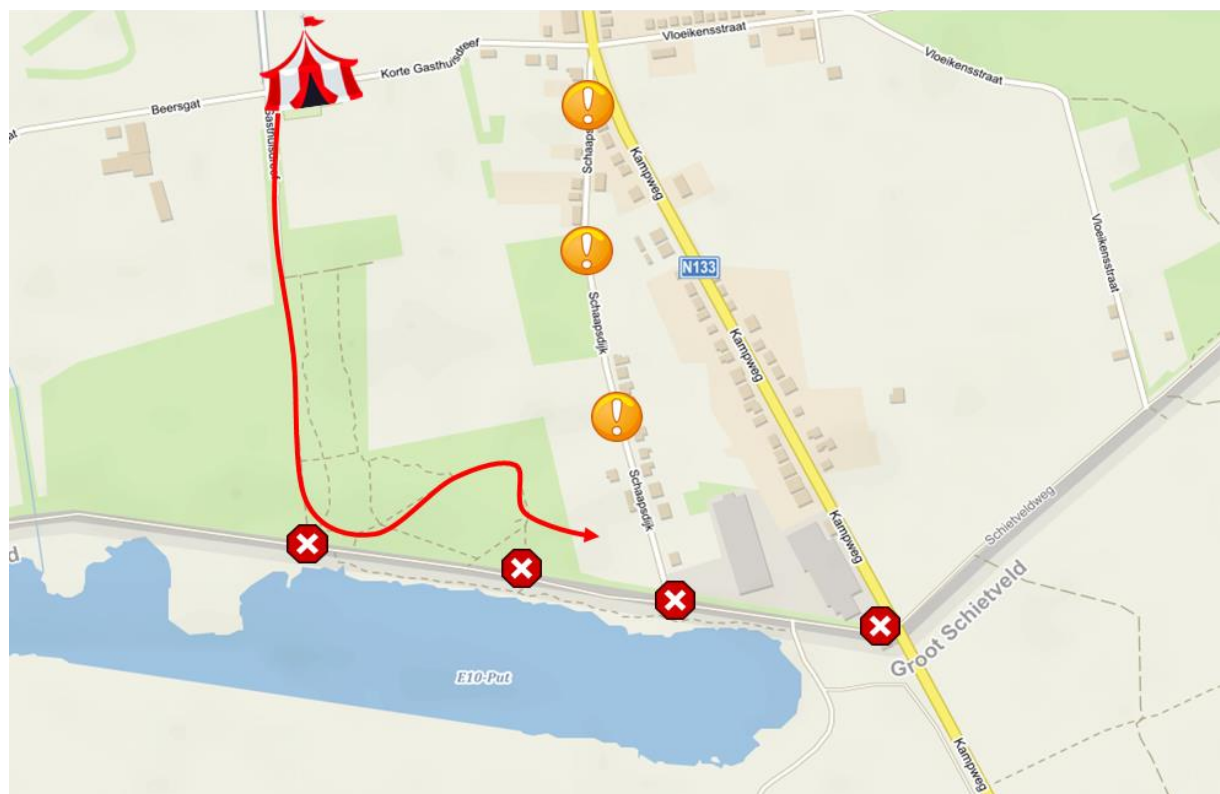


TOEGANG SUPPORTERS/DEELNEMERS

De Braboplas behoort tot het Militair Domein en is verboden terrein. Enkel deelnemers en geaccrediteerde hebben toegang tot de Braboplas/Militair Domein. **Supporters hebben GEEN TOEGANG tot het Militair Domein.** Wegens brandgevaar wordt hier streng op gecontroleerd en bestraft indien noodzakelijk. Wij danken Defensie voor het uitzonderlijk gebruik van de Braboplas voor onze zwemproef.

Om grote drukte in de Schaapsdijk (weg naar wisselzone 1 en zwemstart) te vermijden en de veiligheid van de deelnemers daar te kunnen garanderen, vragen we aan de supporters om tijdens het fiets- en loopgedeelte in de berm te blijven. Zo blijft de verharde weg ten alle tijde volledig ter beschikking van onze deelnemers.

MAP 4: overzicht beperkte toegangen



🏠 = FEESTWEIDE (inschrijvingen, finish, podium, eten, drinken, sanitair)

◻ = SCHAAPSDIJK - fiets- en loopparcours

⊠ = Militair Domein – verboden toegang voor onbevoegden

(ENKEL VOOR JEUGD A/JUN)

Deelnemers dienen zich circa 500 meter te voet te verplaatsen tussen wisselzone en de zwemstart. Zie MAP 5. Via de Schietveldweg verplaatst u zich tussen beide locaties. Wees tijdig aanwezig in wisselzone 1 zodat u voldoende tijd heeft om zich te verplaatsen naar de effectieve zwemstart.

MAP 5: route wisselzone 1 > zwemstart



AANMELDEN

Daginschrijvingen zijn NIET mogelijk! Kom je tijdig aanmelden.

U kunt zich aanmelden vanaf 08.00u. op de feestweide.

U ontvangt bij aanmelding het volgende:

- enveloppe met:
 - 1 nummer (zelfde voor borst-rug)
 - 2 stickers (helm + fiets)
- plastic zak met nummer
- chip
- badmuts
- speldjes

Na het aanmelden begeeft u zich naar de wisselzones om in te checken. Zie bovenstaand plan voor de exacte locaties en toegangswegen.

LET OP: zet eerst je materiaal voor het **loponderdeel** in wisselzone 2 (op de feestweide) en begeef je dan via de Schaapsdijk naar wisselzone. Zorg dat je **helm** reeds vastgeklikt aan zit en met de **fiets** in de hand zoek je de startnummer in wisselzone 1. Wees tijdig aanwezig bij je **zwemstart** (= verschillend voor JEUGD C/JEUGD B en JEUGD A/JUN).

Opmerking JEUGD A/JUN: wisselzone 1 en zwemstart liggen 500 meter van elkaar.

PARCOURS

ZWEMMEN

Startprocedure: waterstart

De hoofdscheidsrechter geeft het startschot na goedkeuring van de ordediensten en organisatie.

Gemiddelde watertemperatuur: +- 23° Celsius

Meest recent gemeten watertemperatuur: 24,5° Celsius (dd. 04/08/2022)

De gemeten temperatuur op de wedstrijddag bepaalt of er met of zonder wetsuit dient gezwommen worden.

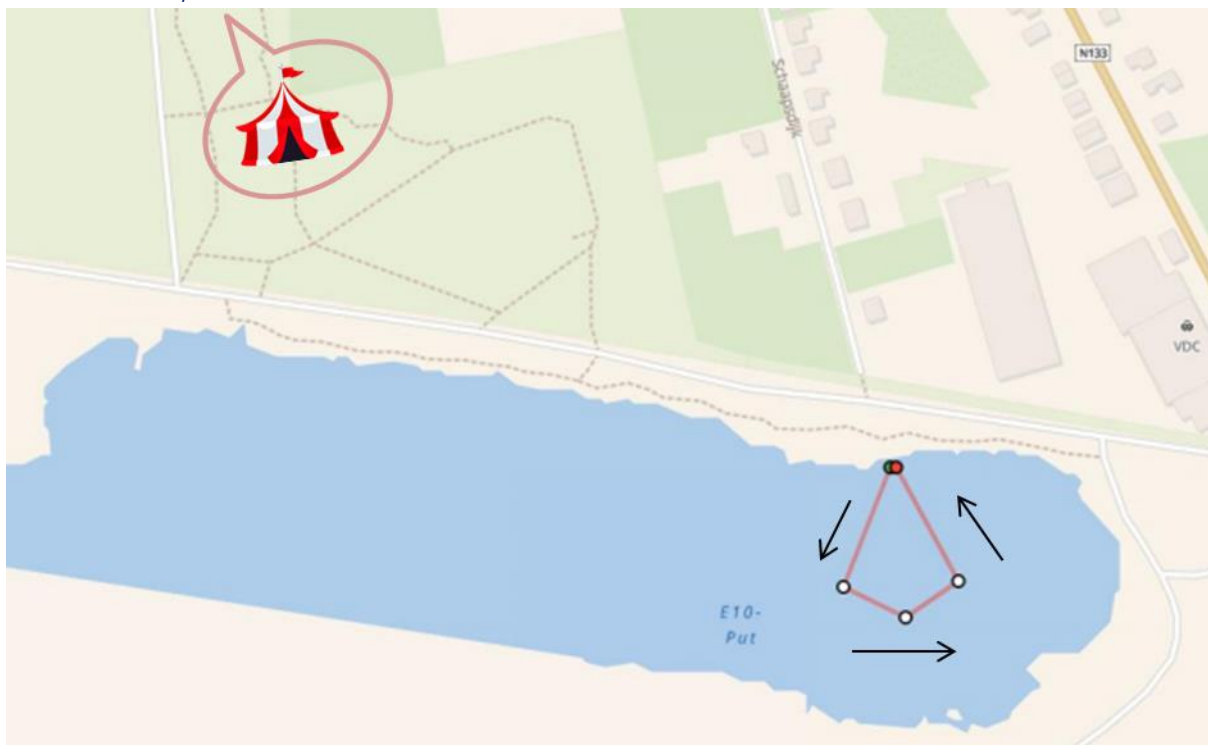
Afstanden:

JEUGD C – 250 meter – MAP 6 – 1 ronde

JEUGD B – 500 meter – MAP 6 – 2 ronden

JEUGD A/JUN – 750 meter – MAP 7 – 1 ronde

MAP 6: zwemparcours JEUGD C en JEUGD B



MAP 7: zwemparcours JEUGD A/JUN



🔄 WISSELZONE 1 (ZWEMMEN >> FIETSEN)

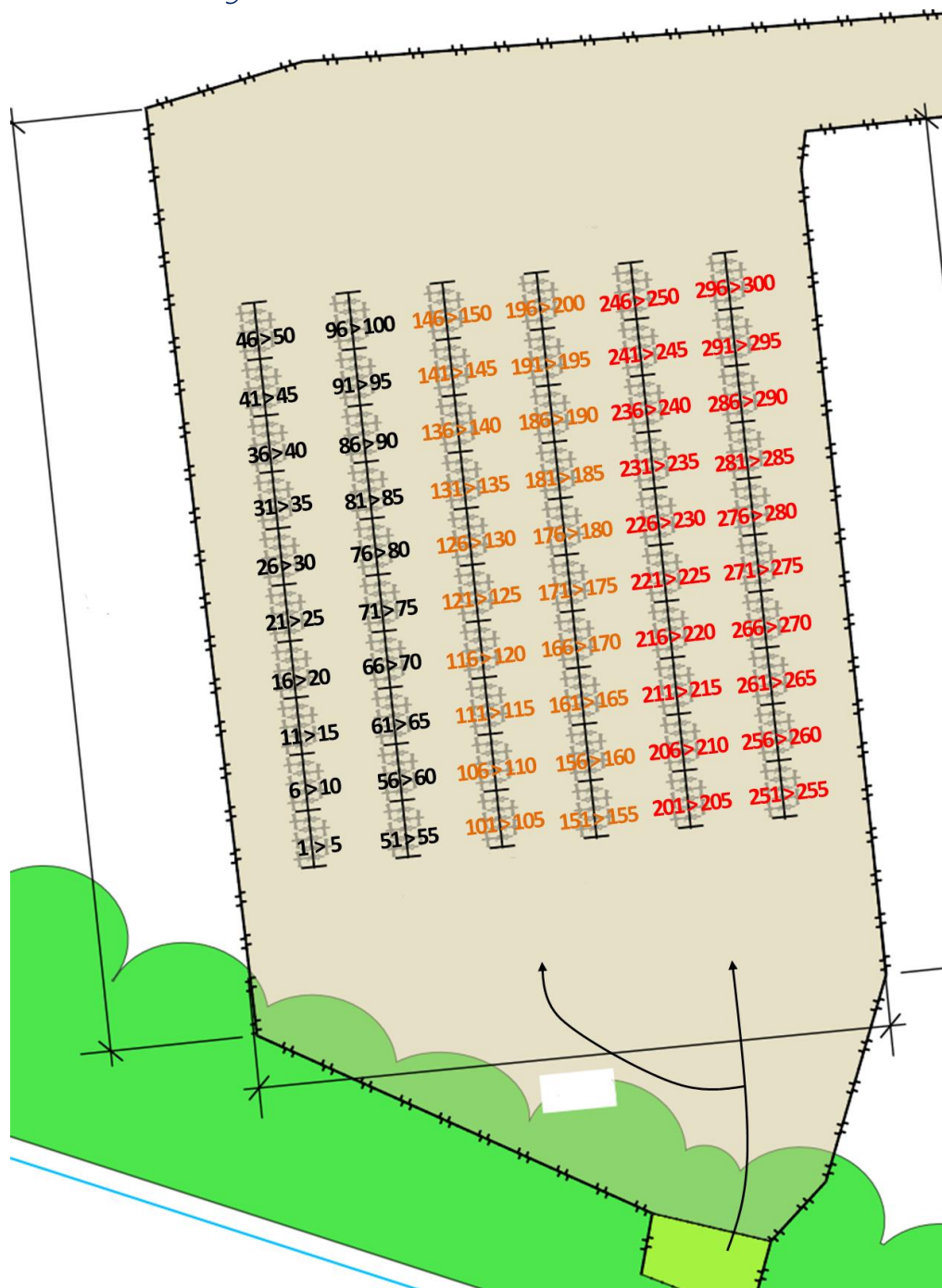
De stroom door de wisselzone is zo voorzien dat de atleten altijd voorwaarts kunnen bewegen. Atleten komen uit het water en lopen via de Schietveldweg – over het blauwe tapijt – naar de wisselzone. Zie MAP 8. Je dropt al lopend je badmuts in de daarvoor voorziene ton van de organisatie.

Aangekomen in de wisselzone loop je naar de voor jouw voorziene plaats. Elke plaats is genummerd. Zie MAP 10. Je dient de plaats te nemen gelinkt aan je startnummer. Drop al het zwemgerief in de gekregen zak. Materiaal dat niet in de zak zit, levert een straf op die wordt bepaald door de scheidsrechters. Nadat de helm volledig vast zit, neem je je fiets en je houdt die aan de hand tot je het einde van de wisselzone hebt bereikt. Opstappen kan vanaf de opstaplijn die gelegen is vanaf de verharde weg (Schaapsdijk).

MAP 8: einde zwemmen > wisselzone 1



MAP 9: nummering wisselzone 1



INDELING WISSELZONE:

JEUGD C: 1 – 100 (zwarte kleur)

JEUGD B: 101 – 200 (oranje kleur)

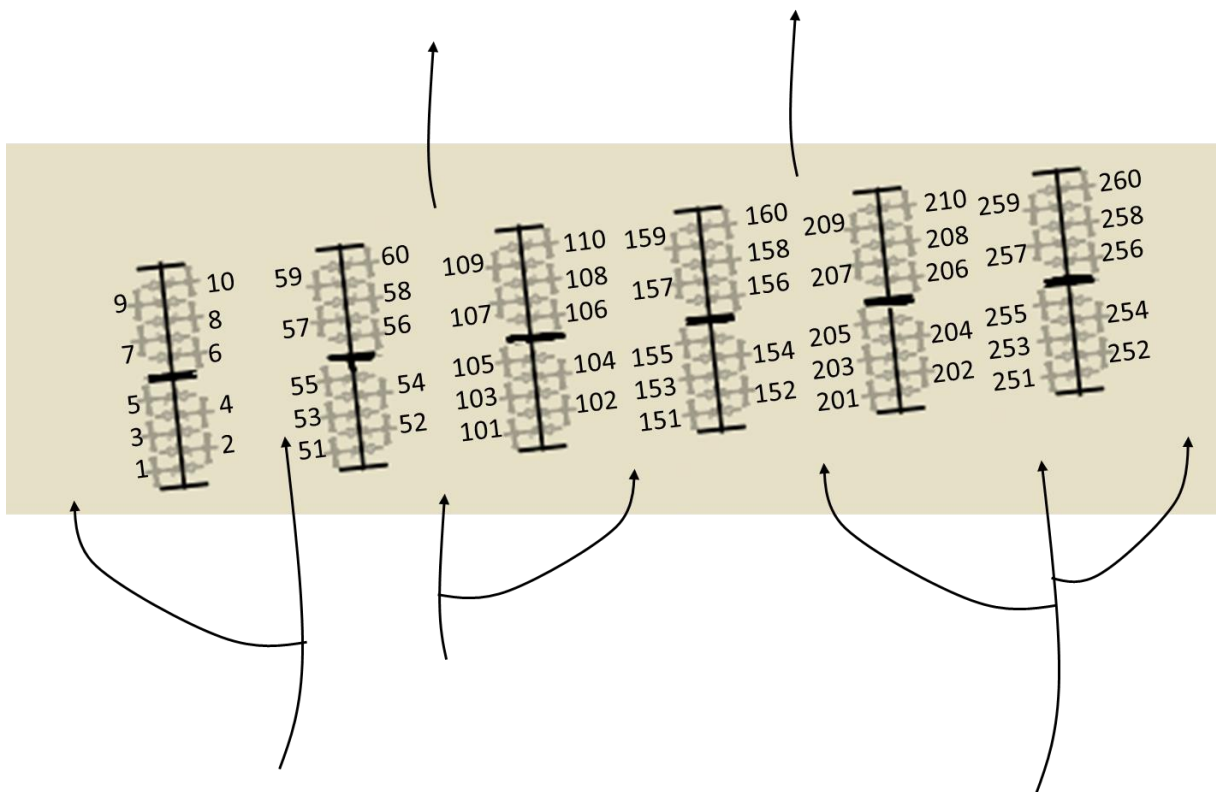
JEUGD A/JUN: 201 – 300 (rode kleur)

Elke startwave staat gegroepeerd. De heren hebben de laagste nummers per leeftijdscategorie, de dames hebben de hoogste nummers per categorie.

OPBOUW WISSELZONE 1 – PLAATSING FIETSEN

Elk fietsenrek is opgebouwd zoals onderstaande schets. Met in de richting van de wedstrijd mee: aan de linkerkant van één rek staan telkens 3 fietsen (bijvoorbeeld nummers 1 – 3 – 5), aan de rechterkant van hetzelfde rek hangen 2 fietsen (bijvoorbeeld nummers 2 – 4). Aan het volgende rek hangen aan de linkerkant 2 fietsen (bijvoorbeeld nummers 7 – 9), aan de rechterkant van hetzelfde rek hangen daar 3 fietsen (bijvoorbeeld nummers 6 – 8 – 10).

MAP 10: detail MAP 9



🚲 FIETSEN

Vlak parcours, in het centrum en tussen de velden van Wuustwezel

Volledig verkeersvrij

Er is telkens een aanloopstuk vanaf de wisselzone tot aan de feestweide. Daar start(en) de plaatselijke ronde(n). Die ronde(n) worden in wijzerzin gereden.

Afstanden:

JEUGD C – 5 kilometer – MAP 11 – 1 ronde

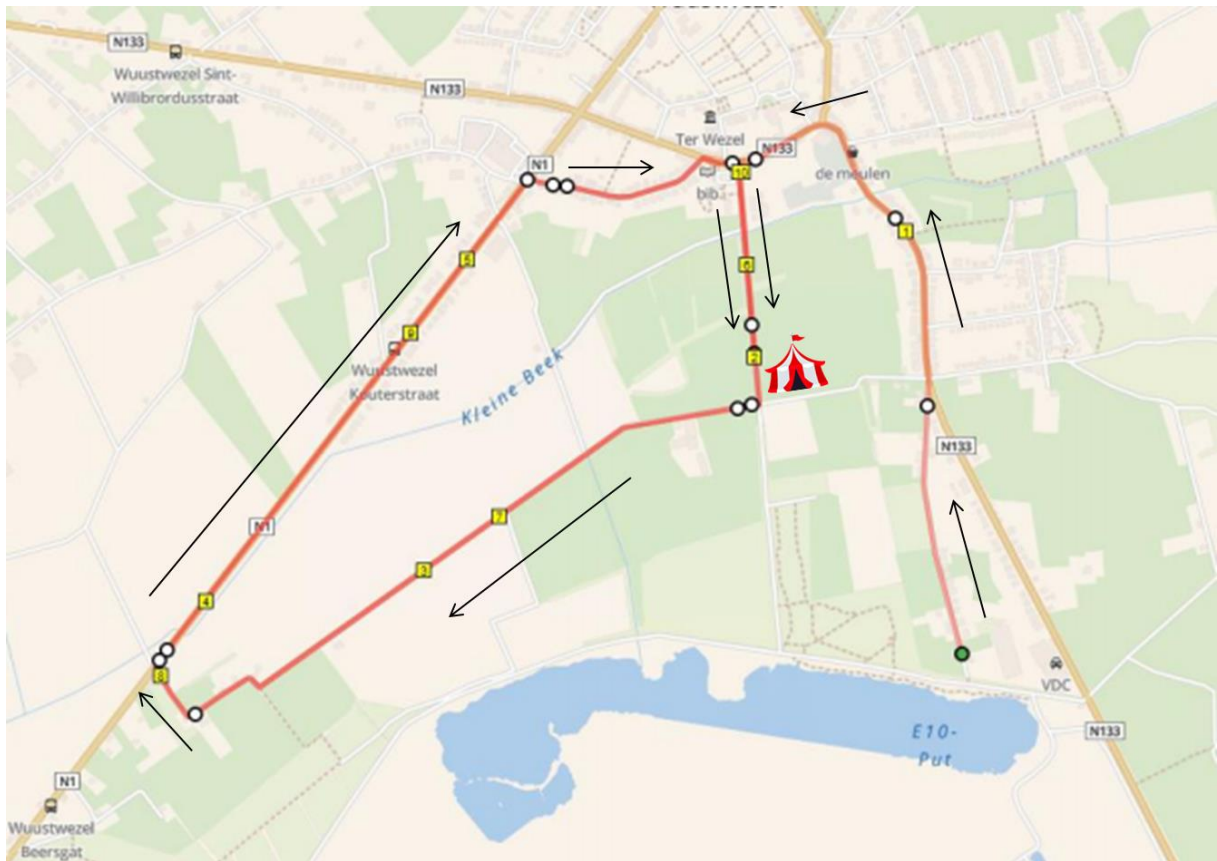
JEUGD B – 10 kilometer – MAP 12 – 2 ronden

JEUGD A/JUN – 20 kilometer – MAP 13 – 2 ronden

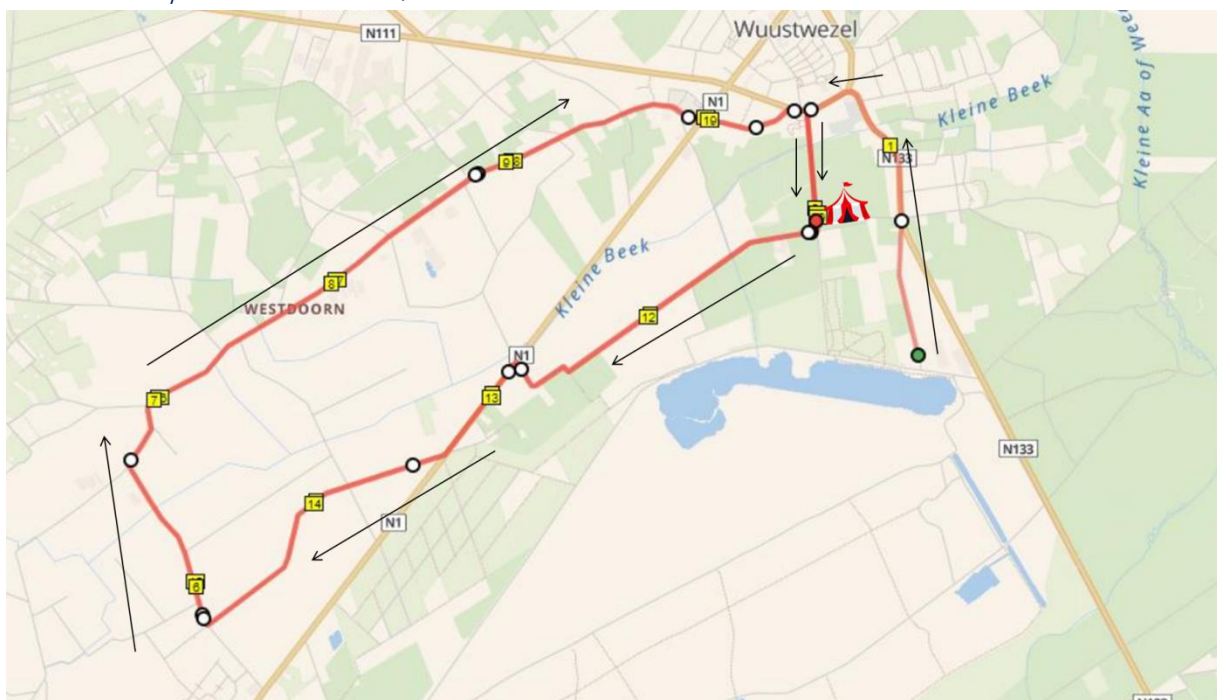
MAP 11: fietsparcours JEUGD C



MAP 12: fietsparcours JEUGD B



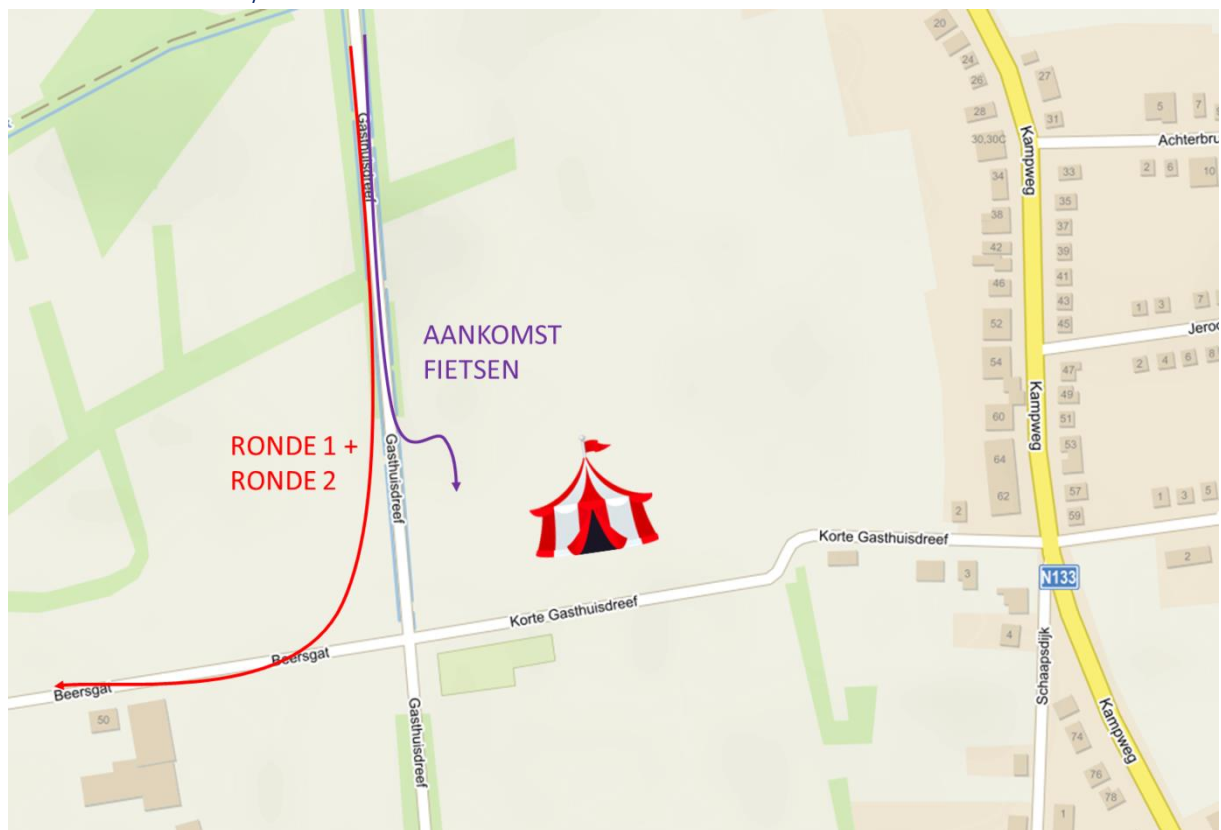
MAP 13: fietsparcours JEUGD A/JUN



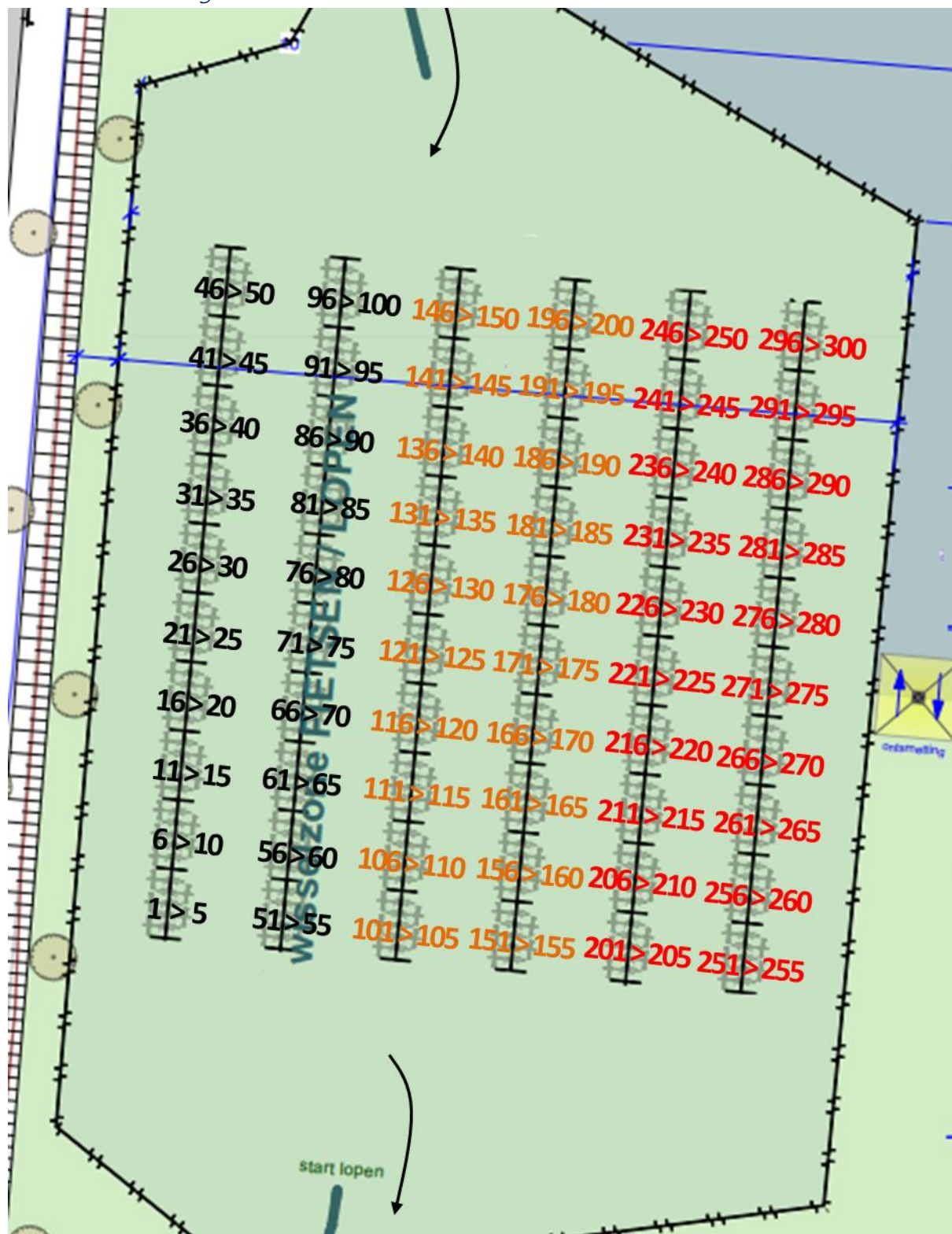
🔄 WISSELZONE 2 (FIETSEN >> LOPEN)

De stroom door de wisselzone is zo voorzien dat de atleten altijd voorwaarts kunnen bewegen. Atleten komen van de Lange Gasthuisdreef op de feestweide gedraaid. [Zie MAP 14](#). Aangekomen in de wisselzone loop je met de fiets aan de hand naar de voor jouw voorziene plaats. Elke plaats is genummerd. [Zie MAP 15](#). Je dient de plaats te nemen gelinkt aan je startnummer. Laat al het fietsgerief achter bij je fiets. Materiaal dat niet bij je fiets ligt, levert een straf op die wordt bepaald door de scheidsrechters. Je begeeft je zonder fiets tot het einde van de wisselzone waar het looponderdeel start.

MAP 14: einde fietsparcours > wisselzone 2



MAP 15: nummering wisselzone 2



INDELING WISSELZONE:

JEUGD C: 1 – 100 (zwarte kleur)

JEUGD B: 101 – 200 (gele kleur)

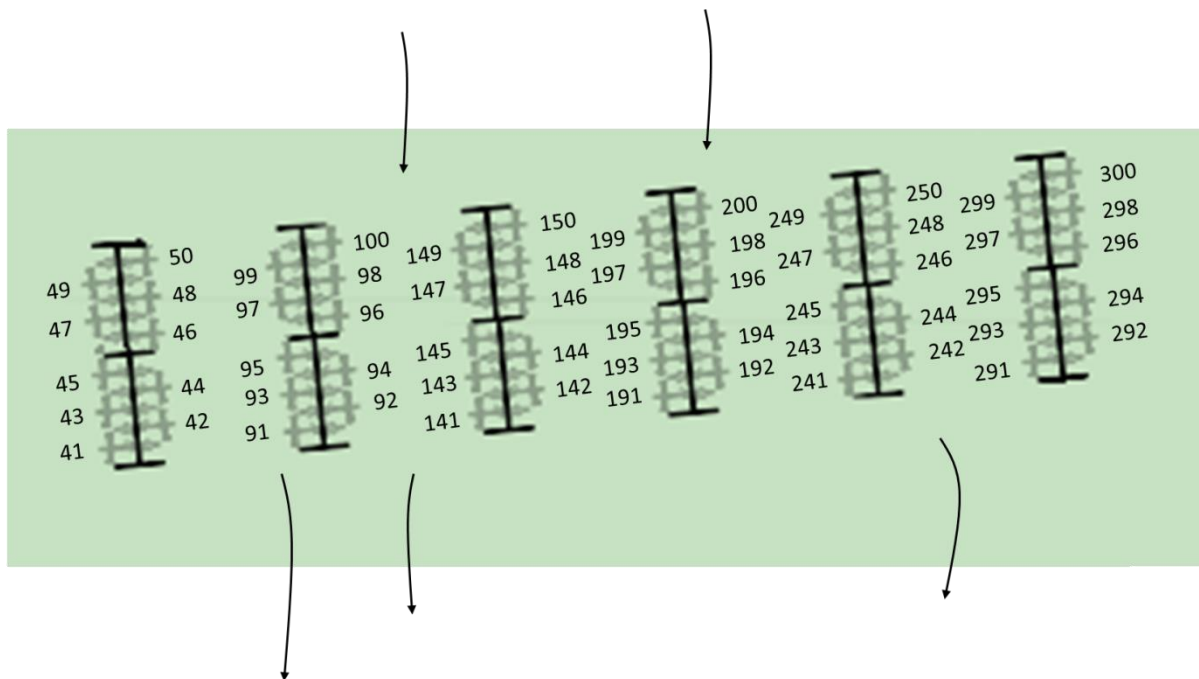
JEUGD A/JUN: 201 – 300 (rode kleur)

Elke wedstrijd staat gegroepeerd. De heren hebben de laagste nummers per leeftijdscategorie. de dames hebben de hoogste nummers per categorie.

OPBOUW WISSELZONE 2 – PLAATSING LOOPSCHOENEN

Elk rek is opgebouwd zoals onderstaande schets. Met in de richting van de wedstrijd mee: aan de linkerkant van één rek staan telkens 3 fietsen (bijvoorbeeld nummers 300 – 298 – 296), aan de rechterkant van hetzelfde rek hangen 2 fietsen (bijvoorbeeld nummers 299 – 297). Aan het volgende rek hangen aan de linkerkant 2 fietsen (bijvoorbeeld nummers 294 – 292), aan de rechterkant van hetzelfde rek hangen daar 3 fietsen (bijvoorbeeld nummers 295 – 293 – 291).

MAP 16: detail MAP 15



LOPEN

Vlak parcours, op en rond de feestweide. Deels geasfalteerd, deels onverharde ondergrond. Volledig verkeersvrij.

Vanaf de afstand van 5 kilometer wordt er bevoorrading voorzien tijdens het looponderdeel. Bij extreme temperaturen kan dit uitgebreid worden naar de andere wedstrijden.

Men start vanuit de wisselzone en volgt het loopparcours in tegenwijzerzin. Er zal telkens een keerpunt (180°) zijn waar uw doortocht wordt geregistreerd. Indien u door de tijdsregistratie niet kunt aantonen dat het keerpunt werd genomen, kan een diskwalificatie volgen.

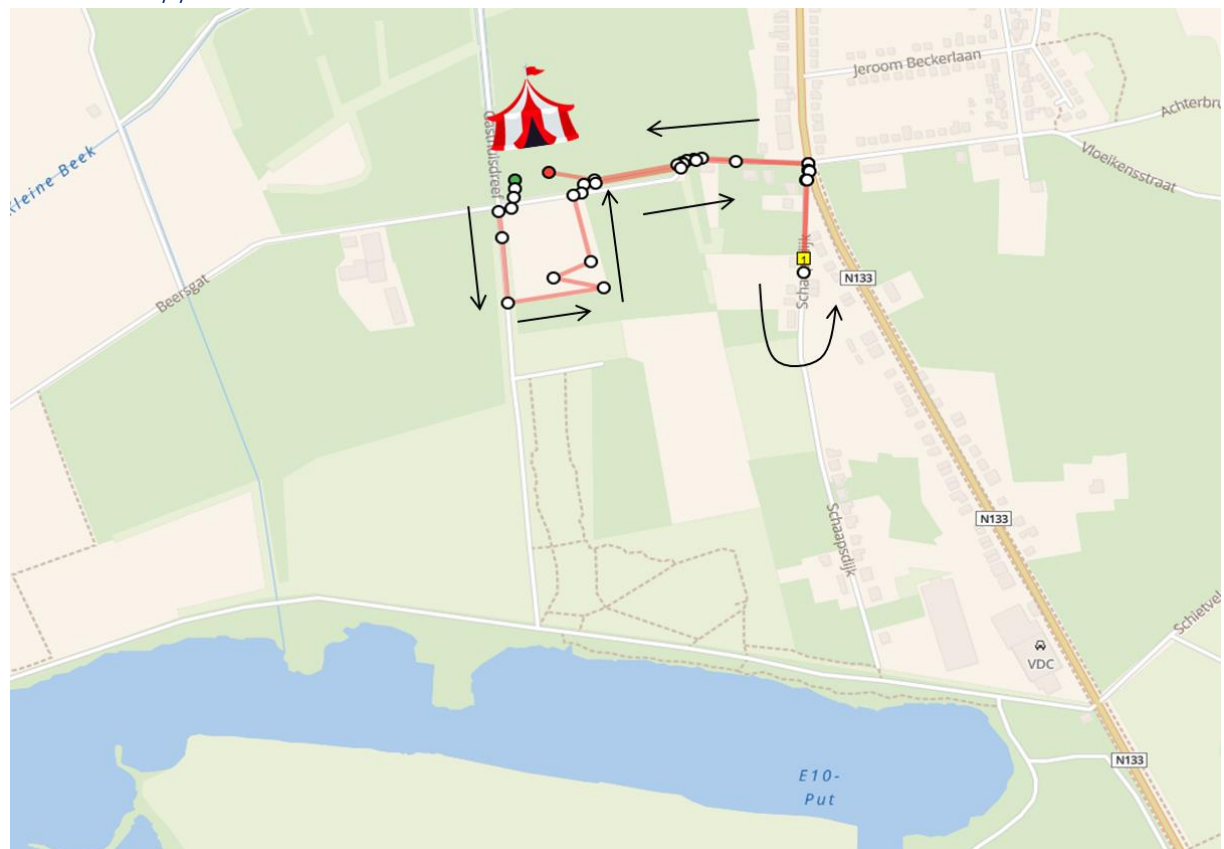
Afstanden:

JEUGD C – 1.5 kilometer – [MAP 17](#) – 1 ronde

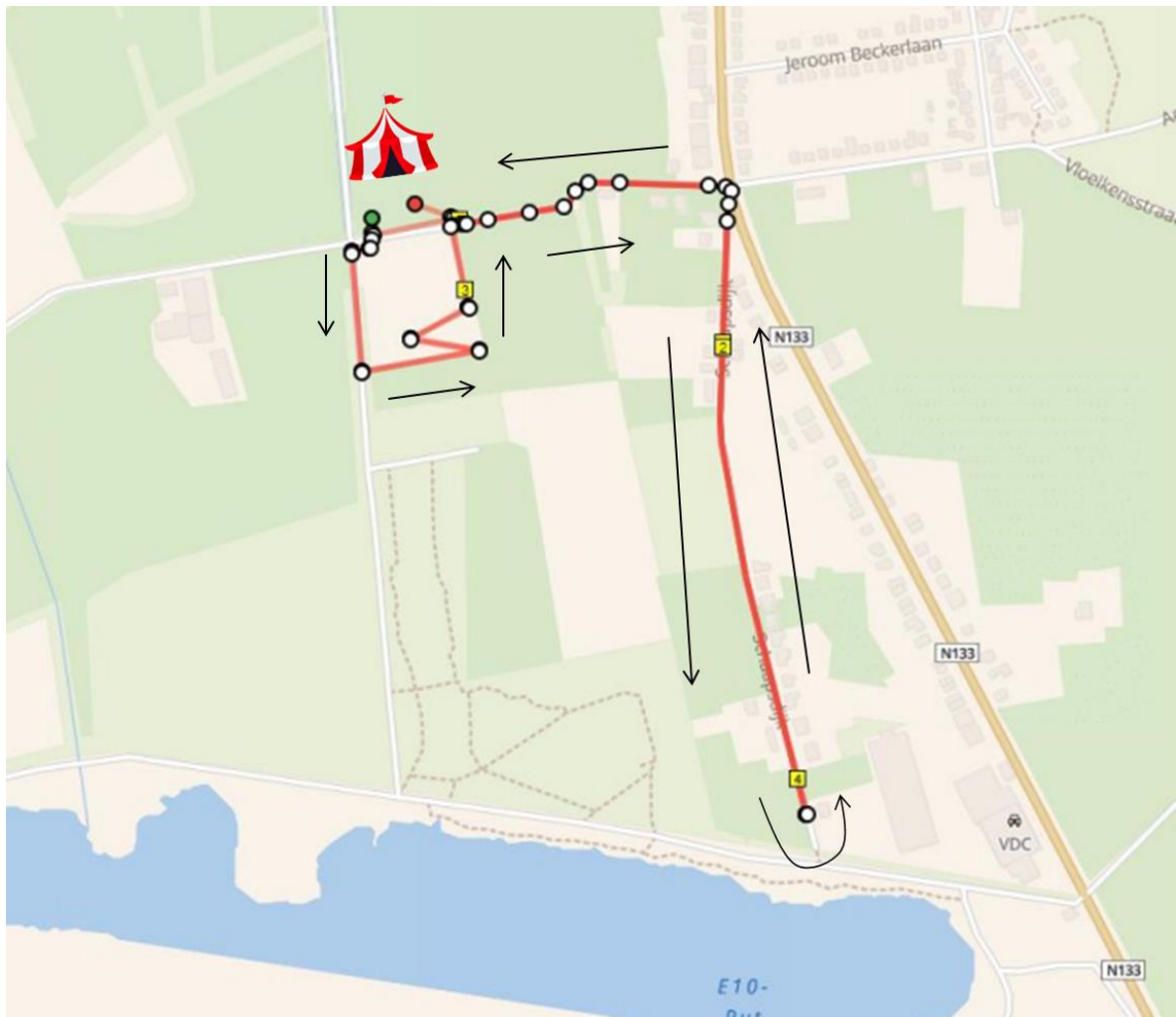
JEUGD B – 3 kilometer – [MAP 17](#) – 2 ronden

JEUGD A/JUN – 5 kilometer – [MAP 18](#) – 2 ronden

MAP 17: loopparcours JEUGD C/JEUGD B



MAP 18: loopparcours JEUGD A/JUN



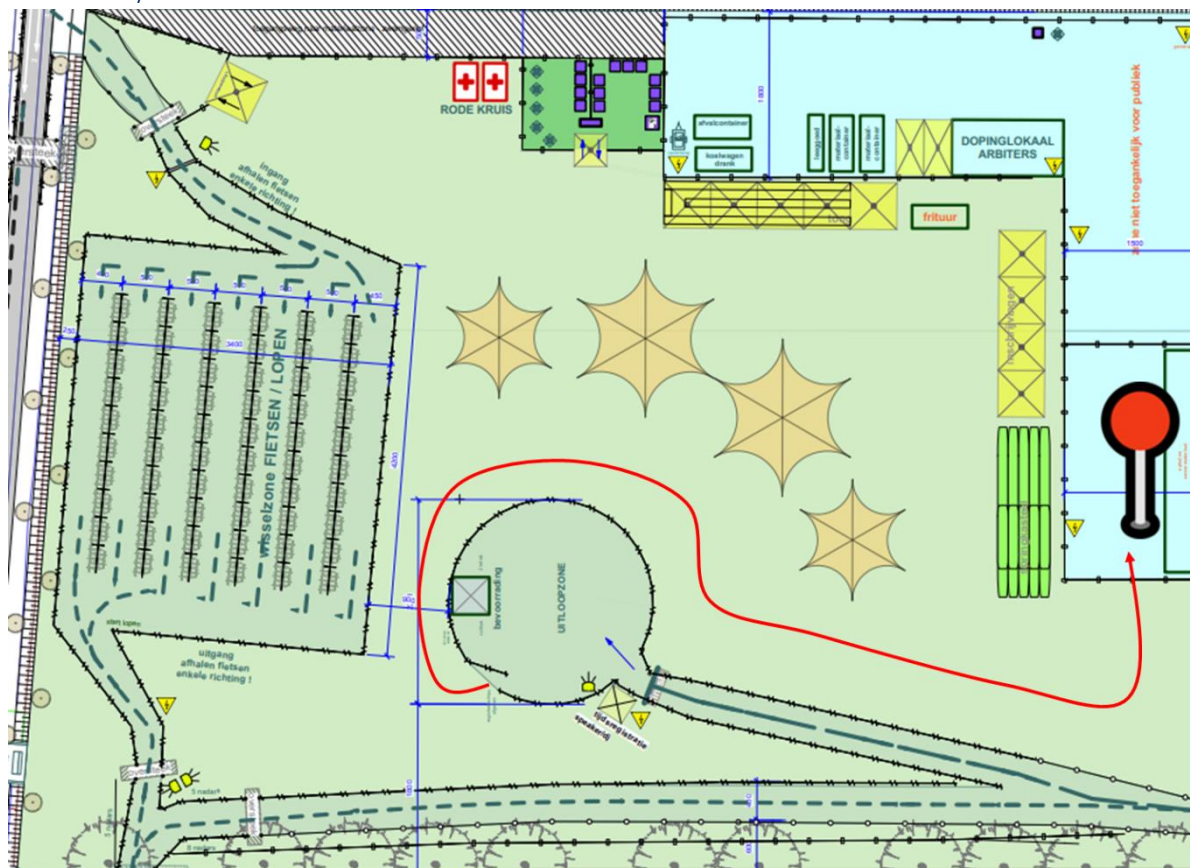
🚩 AANKOMST

De aankomst is centraal gelegen op de feestweide.

Er wordt bevoorrading voorzien bij aankomst door de organisatie.

Na uw aankomst zorg je dat al uw materiaal **zo snel als mogelijk** uit Wisselzone 2 wordt gehaald. U dient daar uw nummer te laten zien en een document te tekenen dat uw materiaal werd opgehaald. Uw materiaal uit wisselzone 1 wordt **naar de feestweide gebracht**. U kunt achter het springkasteel op vertoon van uw nummer en na het ondertekenen van een document uw materiaal terugkrijgen. Gelieve uw materiaal zo snel als mogelijk op te halen. Na uw aankomst volgt u onderstaande route. Bij het – door de rode bol – aangegeven punt wordt het zwemmateriaal verzameld. Zie MAP 19.

MAP 19: ophalen zwemmateriaal



DOPINGCONTROLE

FEESTWEIDE – Korte Gasthuisdreef, 2990 WUUSTWEZEL

Dopingcontrole is mogelijk en wordt uitgevoerd volgens de regels van het Nationaal Doping-Agentschap. Deelnemers die worden aangeduid voor een controle dienen hun identiteitskaart bij te hebben. De controle zal voorzien worden op een afgesloten locatie op de feestweide.